

Configuration de l'application Risco

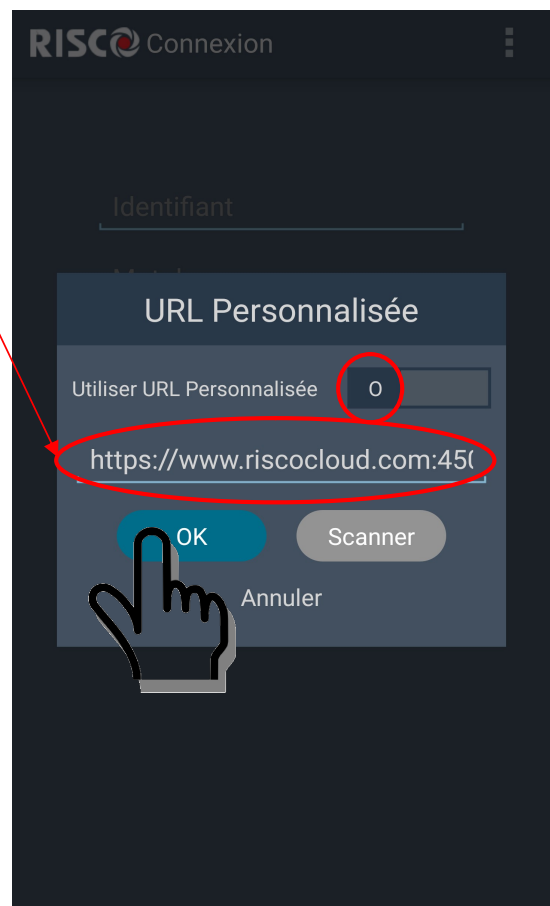
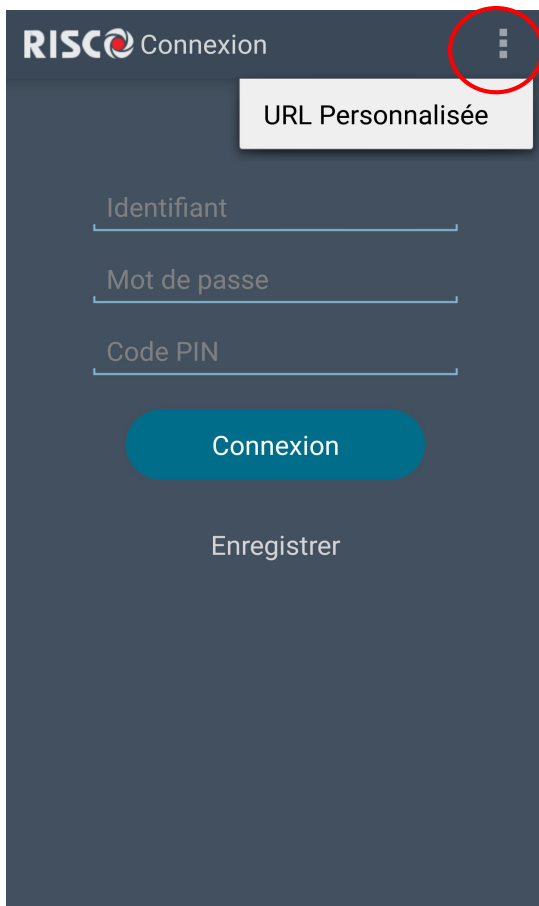
Cloud Tenant CDTs

1°) Télécharger et installer l'application iRISCO sur un smartphone



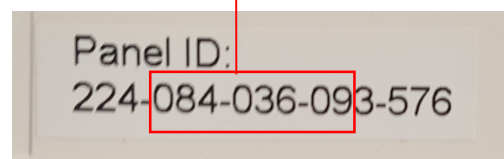
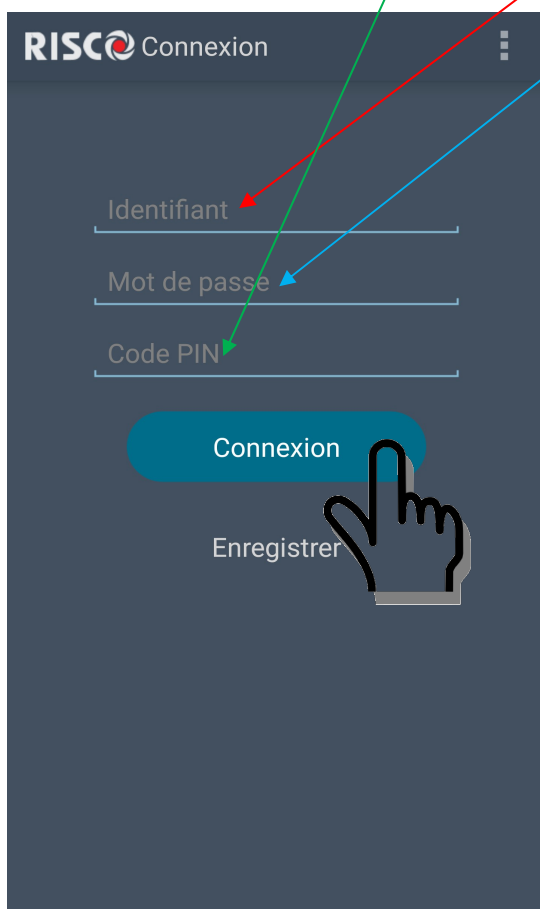
2°) Connexion : l'URL par défaut à indiquer =

<https://www.riscocloud.com:450/ELAS/WUWS/WUREQUEST.ASMX>



3°) Connexion de la centrale sur l'App

- › Identifiant = WEB + 8 chiffres suivant le 224 du Panel ID de la centrale
Exemple sur étiquette ci-jointe = **WEB08403609**
- › Mot de passe = WEB + 8 chiffres suivant le 224 du Panel ID de la centrale
Exemple sur étiquette ci-jointe = **WEB08403609**
- › Code PIN = Code Responsable Général « Centrale / Clavier »
Exemple = **1234**



4°) App prête à l'utilisation

